

CARAT NEWSLETTER 08/2013

Szanowni Państwo,

wraz z końcem lata kulminują przygotowania do wprowadzenia nowej wersji programu Carat, która zostanie zaprezentowana na wrześniowych targach Küchen-Order-Messe w Niemczech. Naszym polskim, czeskim i słowackim klientom chcielibyśmy przedstawić wszystkie gorące nowości nie tylko za pośrednictwem Newsletters. Od kilku lat firma TECHNODAT Develop organizuje spotkania wszystkich swoich klientów Carat. Również w tym roku odbędzie się kolejny rocznik seminarium „**FORUM CARAT 2013**”, na którym management niemieckiej firmy CARAT przedstawi tegoroczne trendy i nowości programu oraz zaprezentuje wizje spółki na nadchodzący okres.

Spotkanie odbędzie się w **piątek 25.10.2013** we wspaniałej lokalizacji, na południu Moraw, w urokliwym miasteczku **Hustopece** w pobliżu Brna. Mamy nadzieję, że i tegoroczne FORUM CARAT dostarczy Państwu wielu inspiracji. Naszym pragnieniem jest przygotować dla Państwa przyjemne i niezapomniane przeżycie w miłym otoczeniu oraz w towarzystwie wspaniałych ludzi, jako wyraz podziękowania za Państwa wieloletnie wsparcie i patronat.

Zespół CARAT



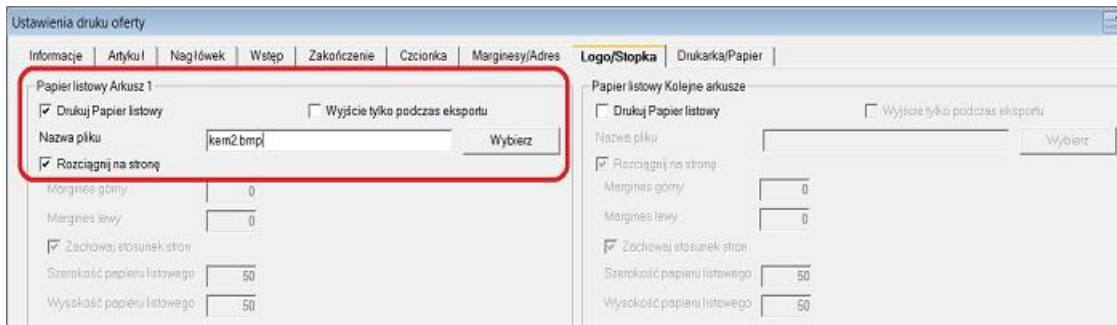
Obr. 1 Wizualizacja w nowej grafice 3D

1. Nowości w programie CARAT

Nowe funkcje w ustawieniach druku dokumentów handlowych

Kolejną nowością wersji 2013.3.0 jest możliwość wprowadzenia tła drukowanej strony za pomocą opcji **Papier listowy**. Można wykorzystać na przykład papier firmowy z logiem i danymi firmy, który został zeskanowany i zapisany jako plik PDF lub jako obrazek. Za pomocą opcji **Logo** można na dokumencie handlowym wydrukować dodatkowo logo firmy.

Wykorzystanie tła strony ma sens wtedy, gdy dokumenty handlowe nie są drukowane, ale przesyłane klientowi przez e-mail w formacie PDF. Ustawienia widoczne są na poniższym obrazku.



Obr. 2. Ustawienie funkcji Papier listowy

Możliwości funkcji Papier listowy przedstawia obrazek 3.

Nabídka	Kup.smlouva	Zakázka	Č.zakáz.	Tel. zák.	Datum
1307			1	523658697	24.06.2013
N A B Í D K A					
Poradce :					
Poz	Množství	Artikl	Popis	Cena	
1	1.00	SPAN30-2	Dřevotr.deska-pl/řez svíslý/ Struktura svíslá/boční, oboustranné potaženo, 3 cm Plocha (HxV): 500mm x 2041mm	806,00 €	
2	1.00	SPAN30-2	Dřevotr.deska-pl/řez svíslý/ Struktura svíslá/boční, oboustranné potaženo, 3 cm Plocha (HxV): 500mm x 843mm	334,00 €	
3	1.00	U70LZD	Skříň spodní s výsuvy 70 cm, 1 zásuvka, 2 výsuvy	756,00 €	
3a	1.00	MP+WSB-WS	Blumotion zásuvky Blumotion Bily	21,00 €	
3b	1.00	MP+WSB-Y	Blumotion výsuvy Bílá + boční dily +Blumotion boční dily sklo zelená-ocean	42,00 €	
4	1.00	U90SBZSP	Skříň dřezová 90 cm 1 zásuvková dílna fix, 1 výsuv 1 výsuvu dřezu vyřiznut	756,00 €	
4a	1.00	MP+WSB-Y	Blumotion výsuvy Bílá + boční dily +Blumotion boční dily sklo zelená-ocean	42,00 €	
5	1.00	U45DKIT	L Front 45cm pro pině integrov. Podstavec pro myčky, lednice a mrazničky	91,00 €	
5.1	1.00	MYČKA	Myčka nádobí Poplatek prosím cenů!		
6	1.00	U60	L Skříň spodní 60 cm 1 dveře, 1 police	248,00 €	

Obr. 3. Dokument z tlem i kodem QR



2. Triki

CARAT posiada szeroki zakres przeróżnych funkcji, ale możliwości software rzadko wykorzystywane są w pełni. Z tego względu w Newsletters pojawia się pozycja Triki. Tutaj będą pojawiały się informacje, które ułatwią Państwu pracę z CARAT.

Przegląd wszystkich opisanych trików znajduje się na naszych stronach internetowych w sekcji [„CARAT - Triki”](#), a odpowiedzi na często pojawiające się pytania znajdują Państwo w sekcji [„Najczęściej zadawane pytania”](#).

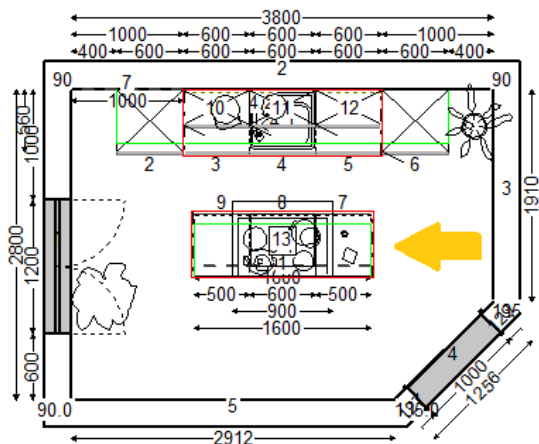
Ustawienie obszaru widoczności w widoku frontowym

Podczas planowania kuchni często wykorzystywany jest podgląd z boku. Podgląd ten można w programie Carat uzyskać dwoma sposobami:

1. w obszarze pracy Korpus kliknąć na ścianę, której podgląd chcemy uzyskać, a następnie kliknąć na ikonę WIDOK FRONTOWY 
2. kliknąć bezpośrednio na ikonę 
W prawym, górnym rogu pojawi się okno z widokiem frontowym na daną ścianę. Jeżeli mamy np. widok frontowy na ścianę numer 2, a chcemy uzyskać podgląd innej ściany to przy pomocy menu kontekstowego (prawy przycisk myszy) wybieramy opcję ŚCIANA ZMIEN, a następnie wybieramy konkretną ścianę.

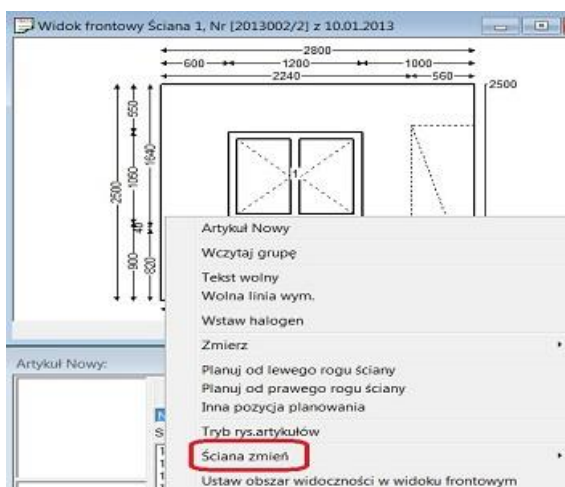
Informacja: w oknie widoku frontowego na pomieszczenie można patrzeć z boku oraz z przodu. Widok frontowy nigdy nie pokaże podglądu na stronę tylną mebli!

Nasz przykład: Chcemy spojrzeć na wyspę z boku jak pokazuje strzałka - więcej poniższy obrazek 4.



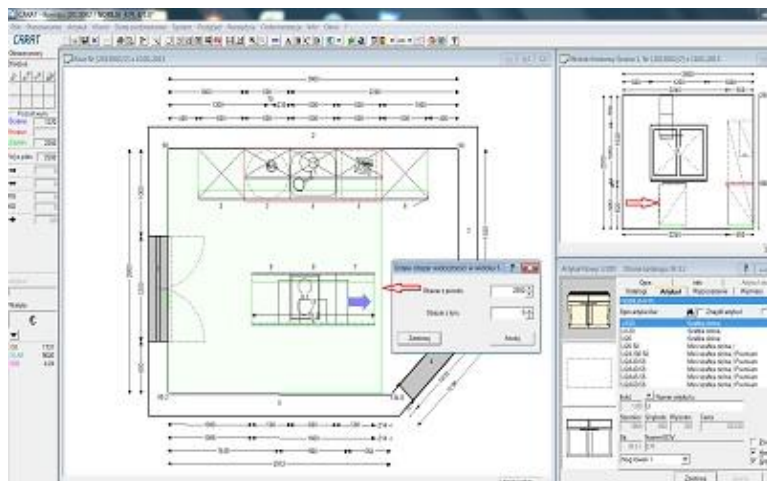
Obr. 4. Podgląd z boku

Wybieramy drugą możliwość uzyskania widoku frontowego (więcej obrazek 5). Za pomocą prawego przycisku myszy wybieramy opcję ŚCIANA ZMIEN, a następnie ŚCIANĘ 1. Na ścianie 1. widzimy okno, ale nie widzimy boku wyspy.



Obr. 5. Widok frontowy ściana 1.

Jak to zmienić? Zwiększyć ustawienie obszaru widoczności. Standardowy obszar widoczności ustawiony w CARAT wynosi 1000 mm. W oknie widoku frontowego otwieramy menu kontekstowe (prawy przycisk myszy) i wybieramy opcję USTAW OBSZAR WIDOCZNOŚCI W WIDOKU FRONTOWYM. Na oknie rzutu pokazane jest pole widoczności oznaczone kolorem zielonym. Obszar widoczności zmieniamy w zależności od potrzeby - więcej obrazek 6.



Obr. 6. Ustawienie obszaru widoczności.

W widoku frontowym na ścianie 1 pojawia się teraz, oprócz okna, także wyspa w podglądzie bocznym.

3. Informacje

Aktualne informacje o relacjach cenowych software CARAT znajdują się na stronach internetowych www.kuchnie-carat.pl, a także www.carat.technodat.cz (wersja czeska).

Przypominamy, że 1 licencję software można zainstalować na aż 3 komputerach w jednej lokalizacji. Nadal obowiązują zniżki cenowe dla klientów zamawiających kilka licencji.

Wyrażenie zgody na odbiór Newsletters CARAT

Z uwagi na obowiązującą w Republice Czeskiej ustawę o usługach informacyjnych nr 480/2004 Sb., która reguluje komunikację elektroniczną, prosimy Państwa o **wyrażenie zgody na wysyłanie porad technicznych**. Jeżeli wyrażają Państwo zgodę proszę [kliknąć tutaj](#). Swoje potwierdzenie mogą Państwo kiedykolwiek anulować.

POTWIERDZENIE nie odnosi się do partnerów, którzy przesłali potwierdzenie odbioru Newsletters.

Dziękujemy za przeczytanie tej wersji Newsletter. Do zobaczenia w kolejnym miesiącu.

Zespół CARAT

Technodat Develop, s.r.o.

Tr. T. Bati 3295, 760 01 Zlin

telefon: +420 571 894 330

mobile sprzedaż: +420 739 583 899 lub +48 601 091 143

mobile hotline: +420 739 583 899

e-mail: carat@technodat.cz

www: kuchnie-carat.pl

Skype: hotline_carat_pl
