

CARAT



2017

CARAT "New design"

Efektivněji plánovat. Nadchnout zákazníky.

NEW DESIGN
Prostě rychleji plánovat.

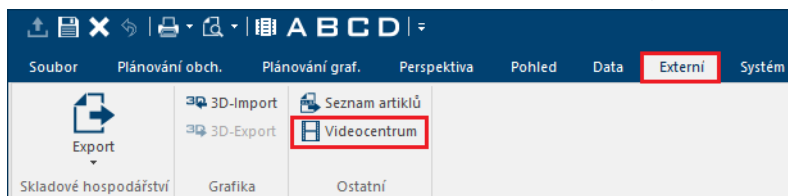
CARAT

Stručný průvodce verzí CARAT „New Design“



Tato příručka poskytuje informace o základech programu CARAT „New Design“. Další podrobné informace jsou k dispozici na úvodní stránce online nápovědy. Tu otevřete stiskem klávesy F1 v programu CARAT. **V online nápovědě naleznete také úvodní video, které Vám umožní seznámit se základními novinkami.**

Další videa jsou dostupná ve Videocentru programu CARAT.



Poznámka: Ve verzi 2016 naleznete Videocentrum v panelu nástrojů zcela vpravo.



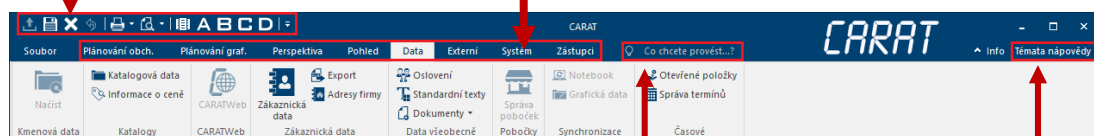
Důležité: Stručný průvodce novou verzí programu CARAT je dostupný v online nápovědě. Vytiskněte si příručku, aby ji měli k dispozici všichni Vaši pracovníci.

Panel nástrojů Rychlý přístup

Zde se nacházejí nejdůležitější příkazy, které si také můžete sami nakonfigurovat.

Pás menu

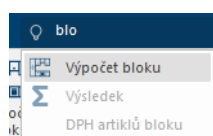
Je ústředním prvkem nové pracovní plochy. Pro lepší přehlednost byl pás menu rozdělen na jednotlivé záložky, do kterých jsou odpovídající příkazy seskupeny.



Funkce Hledat

Zde si můžete vyhledat a vybrat příkazy programu CARAT.

Například můžete hledat výraz "Výpočet bloku".



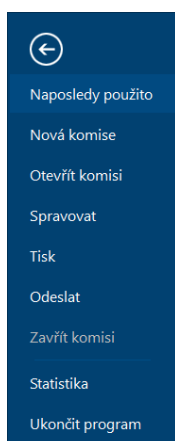
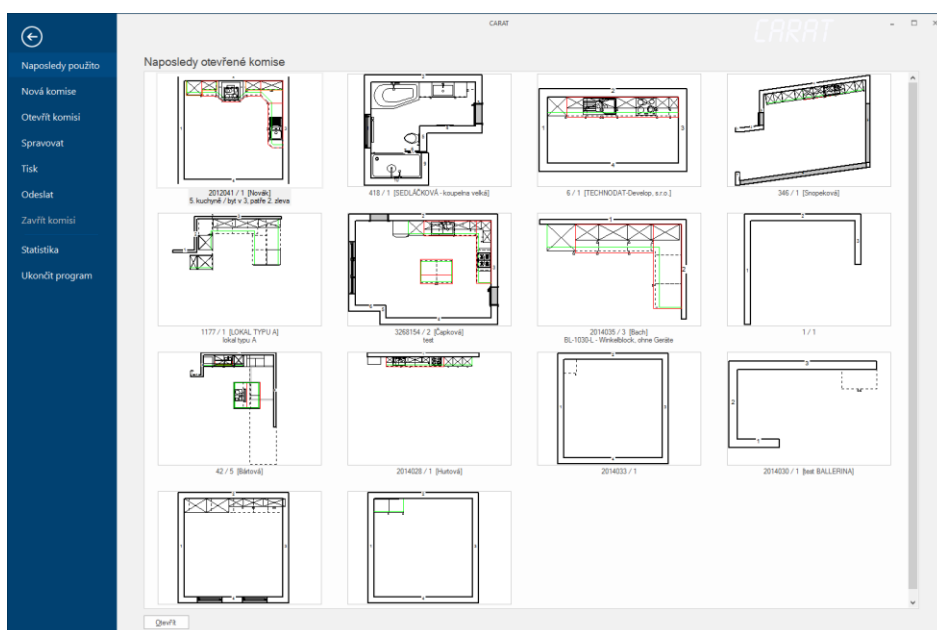
CARAT - online nápověda

Otevřete si novou Online nápovědu s podrobným vysvětlením a obrázky.

Založit novou komisi / Otevřít stávající komisi



Kliknutím na položku "Soubor" se dostanete do menu pro práci s komisemi a soubory. Zde máte možnost vybrat si pro editaci jednu z 15 naposledy použitých komisí. Pro každou komisi je zobrazeno naposledy uložené Plánování.



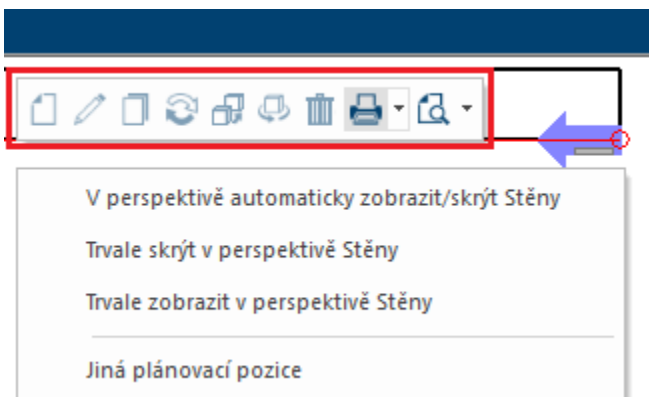
V menu **Soubor** můžete vytvořit novou komisi, nebo zobrazit Přehled plánování pomocí volby „Otevřít komisi“. Z Přehledu plánování můžete otevřít libovolné plánování.

Kromě toho zde naleznete příkazy pro Tisk, Dávkový mail nebo Archivaci komisí.

Ovládání funkcí, spouštěných z tohoto menu, se oproti původnímu programu CARAT nezměnilo.

Stěna nový

Pro vytvoření nové stěny klikněte jako obvykle v pracovním prostoru Stěna/Osvětlení na rohový úchopový bod, ke kterému chcete připojit novou stěnu.

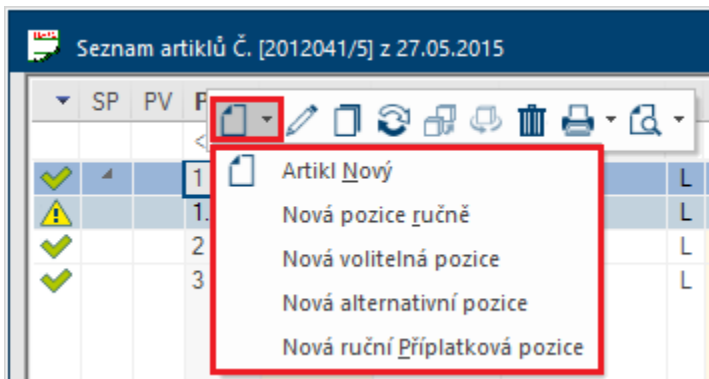


Kontextový panel nástrojů (minipanel nástrojů)

Po stisknutí pravého tlačítka myši na rohovém úchopovém bodu se kromě kontextového menu objeví také kontextový panel nástrojů s ikonami příkazů, jako například Stěna nový.

Více příkazů v oblasti „Nový“ v Seznamu artiklů

Označte okno Seznam artiklů kliknutím myši, a pak stiskněte kdekoli v okně pravé tlačítko myši. Vedle ikony "Artikl nový" v minipanelu nástrojů je zobrazena malá šipka. Pokud na ni kliknete, zobrazí se pět příkazů typu "Nový", které jsou zde k dispozici. Můžete si nyní vybrat například novou ruční pozici a pokračovat přímo v otevřeném dialogu pro zadávání ruční pozice.



Info

Zde naleznete všechny aktuální informace o vybraném artiklu, například jeho název a rozměry. Na levé straně ve svislé pozici naleznete také všechna tlačítka panelu nástrojů z předchozí verze.

Kóty pozice

Zadáním požadovaných hodnot do jednotlivých zadávacích polí máte možnost posouvat artikl nebo skupinu artiklů.

Krátká nápověda

Informace o jednotlivých funkcích se zobrazí, postojíte-li kurzorem myši na konkrétním symbolu.

Funkce, které nemohou být v dané situaci použity, nejsou aktivní (šedivé).

Pozice plánování

Zde jsou uvedeny všechny rozměry, které se vztahují k aktuální pozici plánování.

Kóty pozice	
	100
	4000
	100
	3300
	2022
	150
	150
	0

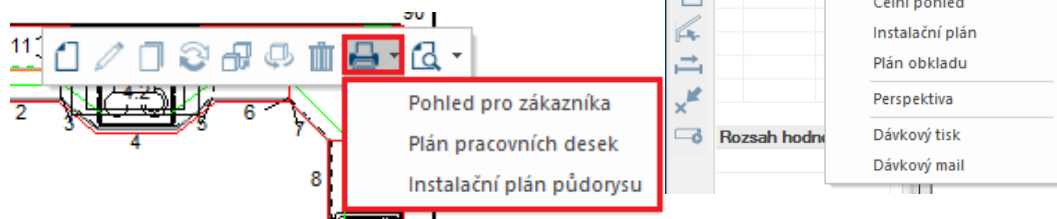
Pozice plánování	
Výška	150
Stěna	1300
Korpus	2700
Naplán.	2700

Tisk

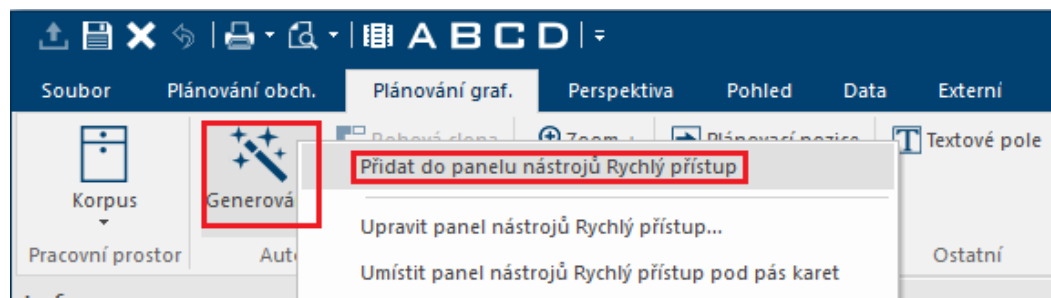
Ikony Tisk a Náhled tisku naleznete na panelu Rychlý přístup, nebo na minipanelu nástrojů. Minipanel vyvoláte stiskem pravého tlačítka myši v jednom z oken.

U obou ikon naleznete také malou šipku, která umožňuje vybrat požadovaný dokument k tisku nebo k náhledu tisku.

Nabídka dokumentů k tisku v minipanelu nástrojů se liší v závislosti na tom, zda se nacházíte v Půdorysu, v Perspektivě nebo v Seznamu artiklů.



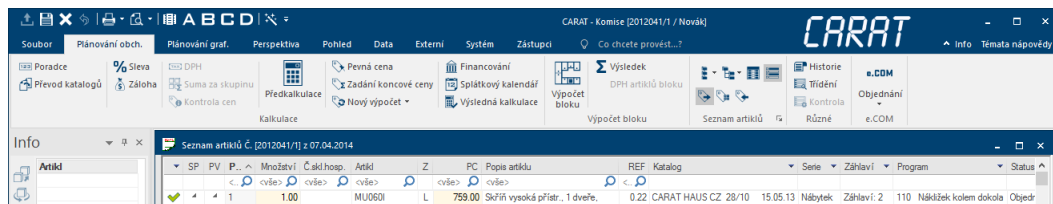
Úprava panelu Rychlý přístup



Panel Rychlý přístup je možné individuálně přizpůsobit. Stiskněte pravé tlačítko myši nad ikonou libovolného příkazu v pásu menu a vyberte položku „Přidat do panelu nástrojů Rychlý přístup“. Tento postup funguje se všemi příkazy na všech záložkách. Takto si můžete vytvořit svůj individuální panel Rychlý přístup.



Nový vzhled tabulek / seznamů



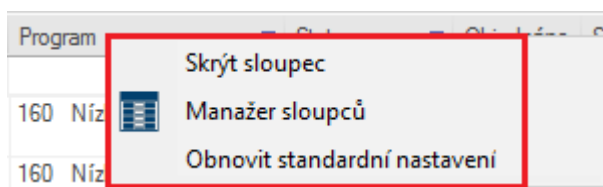
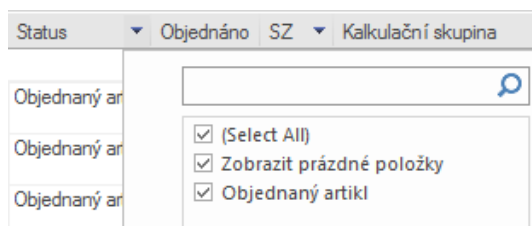
Verze CARAT „New Design“ nabízí nové funkce pro vyhledávání, filtrování a řazení, které jsou dostupné například v tabulkách Seznam artiklů nebo Katalogová data.

Artikl	Z	PC	Popis artiklu	REF	Katalog
<vše>	<vše>	<vše>	spod	<v..>	<v..>
U-060	L	5566.00	Skříň spodní 1 dveře (spojené)	5566.05	CARAT HAUS CZ
U-090S		5863.00	Skříň spodní, 2 dveře, 2 zásuvky	5863.08	CARAT HAUS CZ
U-060	P	5566.00	Skříň spodní 1 dveře (spojené)	5566.05	CARAT HAUS CZ
UU060		5863.00	Skříň spodní pro vest.sporák, 1 pevná clona	5863.08	CARAT HAUS CZ
U-040	P	5566.00	Skříň spodní 1 dveře (spojené)	5566.05	CARAT HAUS CZ
U-030	P	5566.00	Skříň spodní, 1 dveře (spojené)	5566.05	CARAT HAUS CZ

U většiny sloupců se nacházejí pole s ikonou lupy, která slouží pro vyhledávání.


Pokud například v Seznamu artiklů hledáte jednu nebo všechny spodní skříňky, stačí, abyste do příslušného vyhledávacího pole zadali několik prvních písmen hledaného výrazu.

Pomocí malé šipky v záhlaví sloupců lze nastavit filtr.




Pomocí pravého tlačítka myši je možno sloupce skrýt. Položka Manažer sloupců umožňuje skryté sloupce opět zobrazit. Jednotlivé sloupce je možné libovolně přesouvat.

CARAT
Gesellschaft für Organisation
und Softwareentwicklung mbH
Postfach 10 22 26
D-63268 Dreieich

 Tel.: +49 6103 9308380
E-Mail: info@carat.de

 Tel.: +43 664 4025037
E-Mail: info-at@carat-online.com

 Tel.: +41 79 4211636
E-Mail: info-ch@carat-online.com

 Tel.: +34 659 057590
E-Mail: info-es@carat-online.com


 Tel.: +33 3 88004854
E-Mail: info-fr@carat-online.com


 Tel.: +31 30 2876073
E-Mail: info-nl@carat-online.com

 Tel.: +32 497 707267
E-Mail: info-belux@carat-online.com


 Tel.: +44 7708 689812
E-Mail: info-uk@carat-online.com

 Tel.: +86 21 6422 8016
E-Mail: info-cn@carat-online.com

 Tel.: +49 5622 918658
E-Mail: info-gus@carat-online.com

 Tel.: +420 577 007934
E-Mail: info-cz@carat-online.com

 Tel.: +420 577 007934
E-Mail: info-cz@carat-online.com

 Tel.: +420 577 007934
E-Mail: info-cz@carat-online.com

 Tel.: +39 348 6019439
E-Mail: info-it@carat-online.com

 Tel.: +353 1862 0092
E-Mail: info-ie@carat-online.com